



Ikkje eit innlegg om
skjermtid!

Heilskap i skulekvardagen

- ▶ Både og, ikkje enten eller - **BALANSE**
- ▶ Vi må tenke heilskapleg, ikkje enkelt fag, time eller app
- ▶ Gøy ≠ god bruk/læring
- ▶ Eit verktøy er ikkje betre enn bruken av det
- ▶ Digital kompetanse på tvers av fag
- ▶ Bruke det digitale for å lære fag, ikkje berre for å lære digital kompetanse.

Innhald (Kva)	Organisering (Korleis)	Grunngjeving (Kvifor)



Kva?

LÆRING!

Kvifor?



Inkludering

- ▶ Ingen skjerm, ingen inkludering
- ▶ Inkludering av foreldre – dei må vite kva som skjer og kvifor
- ▶ Korleis?


Verktøykasse

- ▶ Vi må gje elevane våre ein verktøykasse av fleire ulike arbeidsmåtar og ferdigheitar
- ▶ Lære å lære
- ▶ Analoge **OG** digitale
- ▶ Sosiale eigenskapar
 - ▶ Samarbeid
 - ▶ Fysisk aktivitet
 - ▶ Praktisk arbeid
 - ▶ Samtale og diskusjonar





Målet er ikkje å vere
lærebokfrie, men å vere
fri frå læreboka



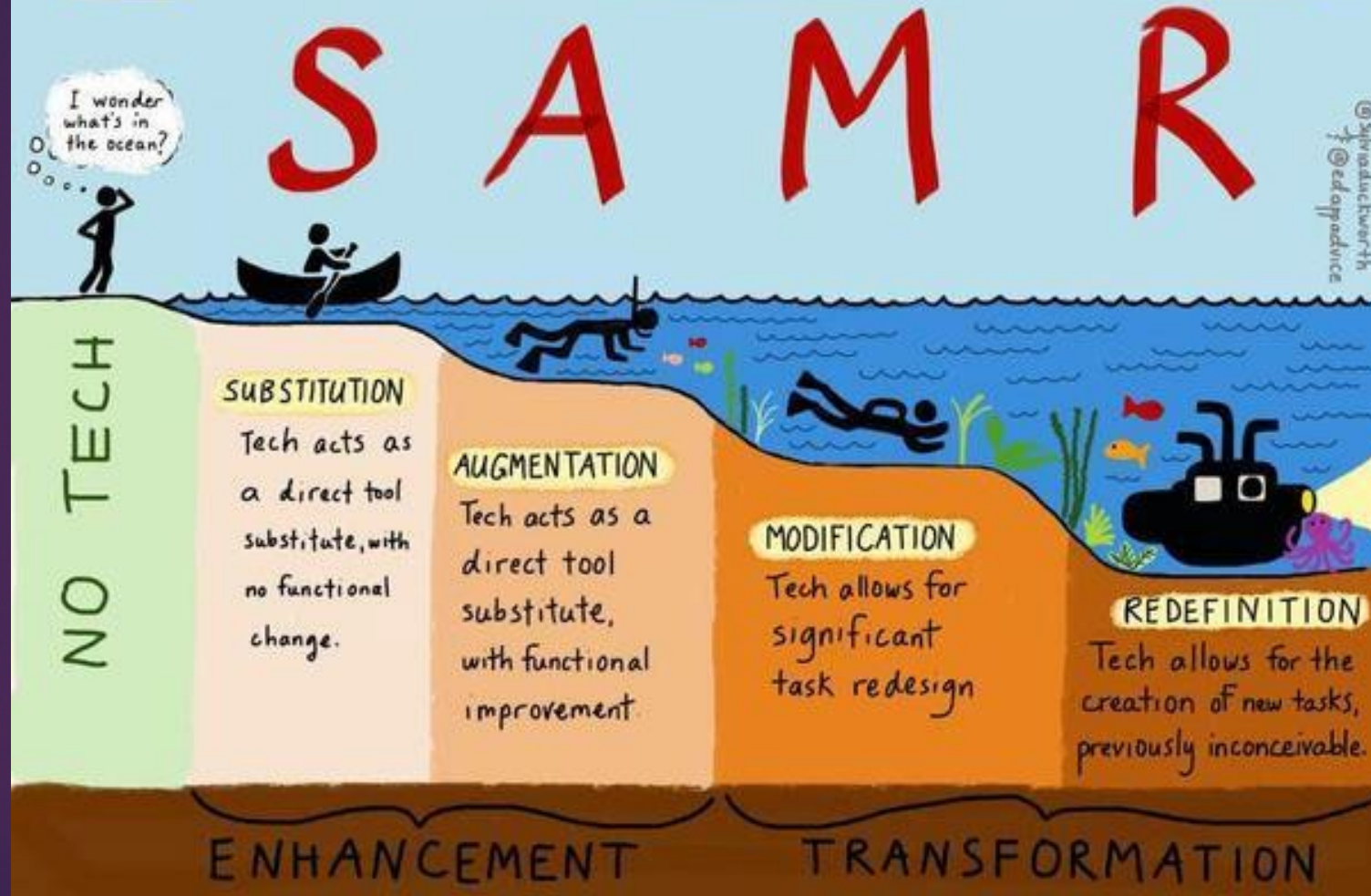
«Det er ikkje den kunnskapen
du fær, men den du sjølv
finn, som du kan bruka»

A.O.Vinje 1869

Korleis?



The SAMR Model for Technology Integration

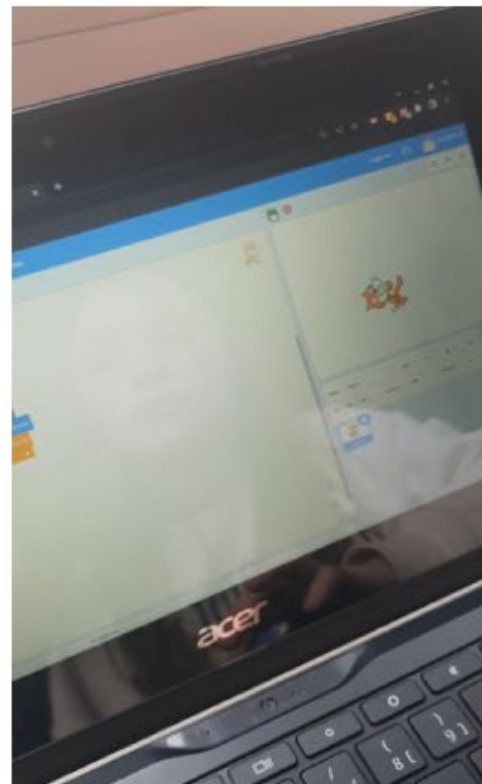


BAKLENGS PLANLEGGING



<ul style="list-style-type: none">• Kva skal elevane lære?	<ul style="list-style-type: none">• Korleis skal elevane dokumentere læringa/ korleis vurdere	<ul style="list-style-type: none">• Planlegge innhald/ form på læringa
<p>Mål – gjerne henta frå fleire fag. (om ein ønsker djupnelæring må måla vere deretter → mål for djupnelæring)</p> <p>Omgrep – kva omgrep skal elevane lære/definere</p>	<p>Produkt – tenk SAMR</p> <p>Formål</p> <p>Kriterier for måloppnåing</p> <p>Spørsmål:</p> <ul style="list-style-type: none">- kva spørsmål skal vi stille?- Kva spørsmål ønsker vi at elevane stiller?	<p>t.d.</p> <p>Modellering</p> <p>Kvar hente fagstoff?</p> <p>Metode</p> <p>Elevsentrert/lærarstyrt</p> <p>Digitalt/analogt</p>


Aktivitet, variasjon og samtale





Teknologi og problemløsning



Samarbeid, handarbeid og berekraftige løsninger



Produksjon og læringsstrategiar




Koalafisken er en fisk som er rosa, grå og gul. Den har et koalamerke på halen sin og den har et hull på magen sin 😊

Han spiser hav bambus som er bambus som vokser i havet, og han spiser også små koalafisker men han spiser ikke så mye av det. Han spiser også reker.



Koalafisken bor på bunnen av havet i en koala skog. 😊 Han føder levende barn som ikke er fra et egg



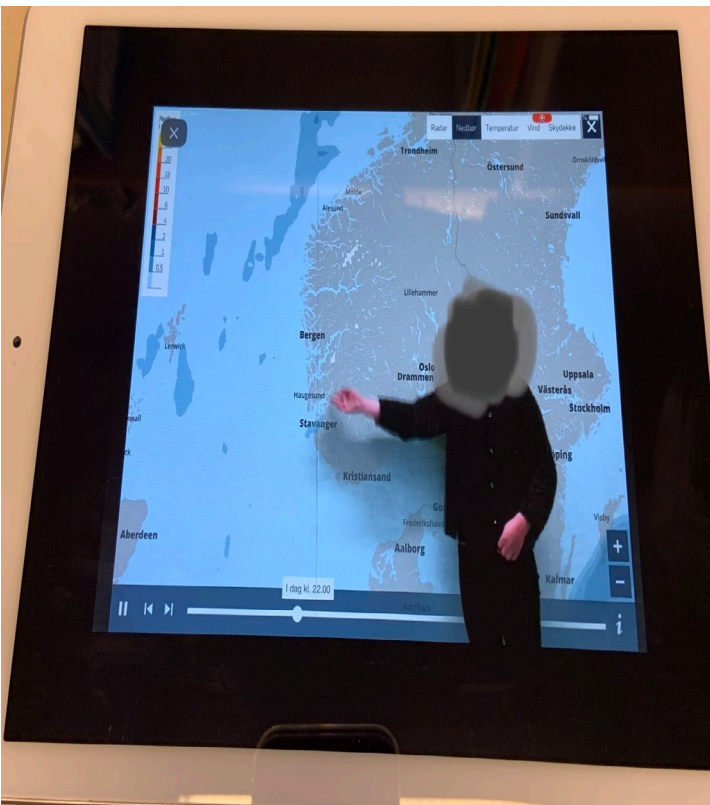
Skaparverkstad med micro:bit.



KI og bærekraft



Skriving og munnlege ferdigheiter



Kontakt



Ingvild: @DiggLaering

Øyvind: @oeyris



ingvild.skogestad@oygarden.kommune.no

oyvind.rise@oygarden.kommune.no

► Nettside: www.digglaring.no



[Digg Læring](#)



[Digg Læring](#)



LÆRING

KNAPPSKOG SKULE